

IHSG: 6,892.81 (+0.84%)



IHSG Statistics

Vol (Mil Lembar): 28.251

Prev: 6,835.11

Value (Rp Miliar): 12,004

Low - High: 6,812 - 6,899 Frequency: 1,496,865

SUMMARY

IHSG ditutup Menguat. IHSG ditutup di level **6,892.81 (+0.84%)**. IHSG ditutup menguat mengabaikan pelemahan bursa saham global yang turun karena kekhawatiran dimana ketegangan antara Rusia - Ukraina semakin memanas. Pergerakan di akhir pekan minim sentiment.

Bursa Amerika Serikat ditutup Melemah. Dow Jones ditutup **34,079.18 (-0.68%)**, NASDAQ ditutup **13,548.07 (-1.23%)**, S&P 500 ditutup **4,348.87 (-0.72%)**. Wall Street melemah pada akhir perdagangan Jumat karena meningkatnya ketegangan di Ukraina dan peringatan Amerika Serikat tentang potensi invasi Rusia mendorong investor untuk melepas aset berisiko menjelang libur panjang akhir pekan. Separatis yang didukung Rusia mengangkut warga sipil ke dalam bus dari daerah-daerah yang memisahkan diri di Ukraina timur, perkembangan lain dalam konflik yang diyakini Barat akan digunakan Moskow sebagai pembenaran untuk invasi habis-habisan terhadap tetangganya. Spekulasi tentang langkah Federal Reserve selanjutnya juga membebani pergerakan pasar saham.

IHSG diprediksi Menguat

Resistance 2 : 6,954











Resistance 1 : 6,923

Support 1 : 6,836

Support 2 : 6,780

IHSG diprediksi menguat. Secara teknikal candlestick membentuk higher high dan higher low dengan stochastic yang membentuk golden cross mengindikasikan masih ada potensi penguatan. Investor masih akan mencermati perkembangan dari ketegangan Rusia - Ukraina. Di sisi lain, dari dalam negeri akan minim sentiment di awal pekan.

Commodity	Last	Change	Change (%)
Gold	1,990.80	90.00	4.73%
Silver	23.95	0.12	0.50%
Copper	4.519	0.02	0.43%
Nickel	24,736.50	820.00	3.43%
Oil (WTI)	90.21	-1.49	-1.62%
Brent Oil	91.39	-1.58	-1.70%
Nat Gas	4.377	-0.127	-2.82%
Coal (ICE)	201.15	20.25	11.19%
CPO (Myr)	5,433.00	-224.00	-3.96%

Country Index	Last	Change	Change (%)
JCI 	6,892.82	57.62	0.84%
NIKKEI 	27,122.07	-110.80	-0.41%
HSI 	24,327.71	-465.06	-1.88%
DJIA 	34,079.18	-232.85	-0.68%
NASDAQ 	13,548.07	-168.65	-1.23%
S&P 500 	4,348.87	-31.39	-0.72%
EIDO 	24.00	0.13	0.54%
FTSE 	7,513.62	-23.75	-0.32%
CAC 40 	6,929.63	-17.19	-0.25%
DAX 	15,042.51	-225.12	-1.47%

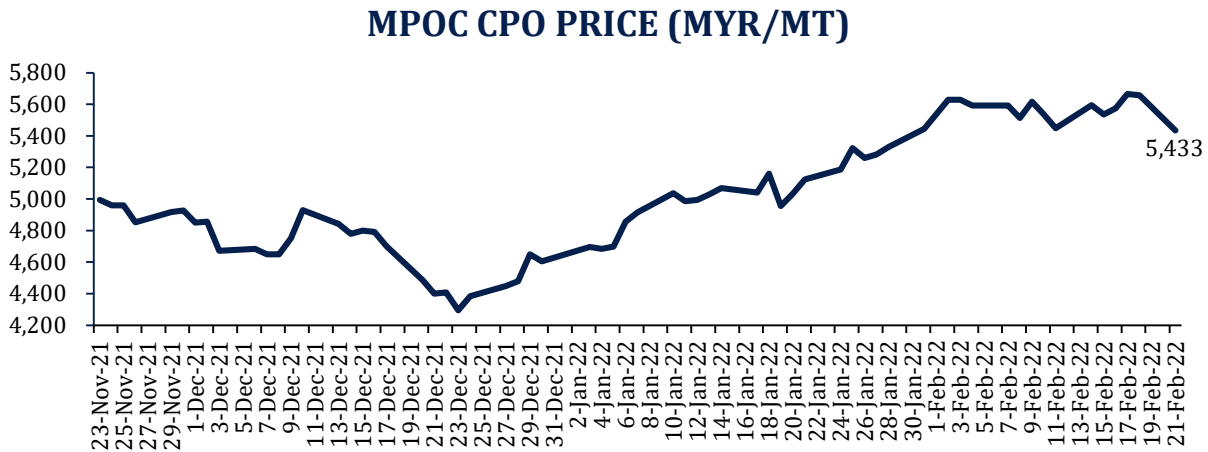
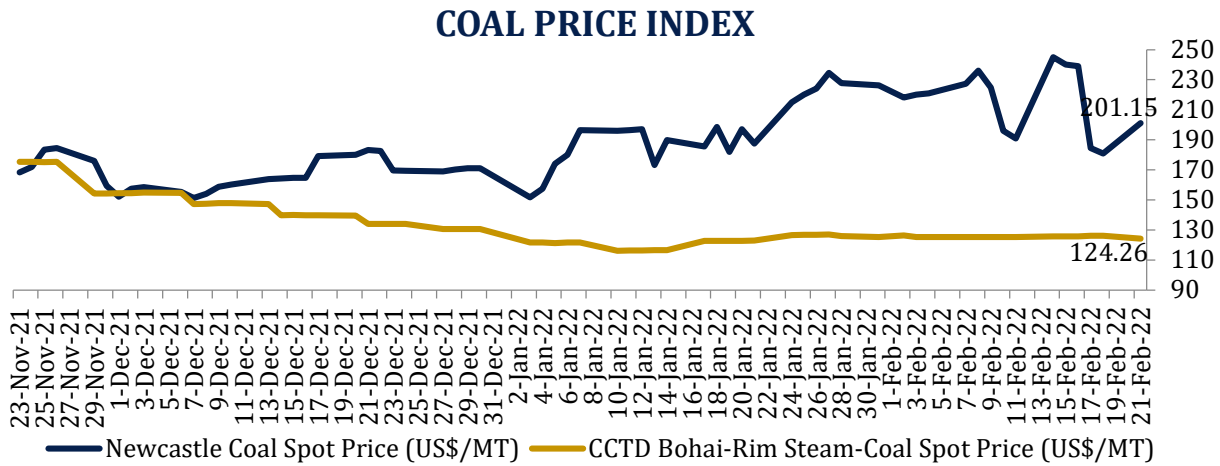
Major Currencies	Last	Change	Change (%)
USD/IDR	14,328.00	13.00	0.09%
SGD/IDR	10,638.69	-15.52	-0.15%
USD/JPY	115.00	0.07	0.06%
EUR/USD	1.1321	-0.0039	-0.34%
USD/HKD	7.7999	0.0010	0.01%
USD/CNY	6.3253	-0.0118	-0.19%

Top Gainers	Last	Change	Change (%)
BAPA	124	32	34.78%
PANI	2,260	450	24.86%
MSKY	376	74	24.50%
TRIN	610	120	24.49%
SUPR	49,300	8,200	19.95%

Top Losers	Last	Change	Change (%)
AMAR	346	-25	-6.74%
TNCA	1,205	-90	-6.95%
ABBA	352	-26	-6.88%
KOBX	274	-20	-6.80%
BGTG	250	-18	-6.72%

Top Value	Last	Change	Change (%)
ANTM	2,090	145	7.46%
ARTO	15,450	250	1.64%
BBRI	4,430	30	0.68%
BBCA	7,925	25	0.32%
BMRI	7,850	0	0.00%

Commodity Daily Price Movements



Upcoming Economic Event

Date	Country	Event	Actual	Forecast	Previous
21 Feb 2022	USA	Holiday - President Day			
	CHN	PBoC Prime Rate			3.70%
22 Feb 2022	USA	CB Consumer Confidence (Feb)		109.8	113.8
24 Feb 2022	USA	GDP (QoQ) (Q4)		7.0%	6.9%
	USA	Crude Oil Inventories			1.121M
	USA	Initial Jobless Claims		235K	248K
25 Feb 2022	USA	Fed Monetary Policy Report			

ARNA 915 (-1.08%) ANGGARKAN BELANJA MODAL Rp 300 MILIAR

PT Arwana Citramulia Tbk (ARNA) akan mulai membangun line produksi baru, Plant 5C (P5C) di Mojokerto, Jawa Timur pada tahun ini. Nantinya, line produksi pabrik anyar ini akan memproduksi produk glazed porcelain. Untuk membangun P5C, pihaknya menganggarkan alokasi belanja modal atau capital expenditure (Capex) sebesar Rp 300 miliar. Sumber dananya sendiri, berasal dari kas internal perusahaan. Pabrik baru tersebut diproyeksikan akan memiliki kapasitas produksi mencapai 4.5 juta M2 per tahun.

Sumber: Kontan

TOYS 197 (-3.43%) DORONG PERLUASAN PASAR PADA TAHUN INI

PT Sunindo Adipersada Tbk (TOYS) menargetkan pendapatan dan laba bersih yang lebih baik pada 2022 dibanding tahun 2021. Hal ini seiring dengan upaya perusahaan untuk memperluas pasar di 2022. Saat ini perusahaan masih terus berupaya untuk memperluas pasar ke wilayah Timur Tengah dan Jepang selain itu juga masih dalam proses peninjauan untuk masuk ke pasar Afrika. Untuk meningkatkan kinerja 2022, perusahaan juga akan menjalankan strategi customer visit serta pameran-pameran besar untuk meningkatkan brand awareness, baik secara online maupun offline.

Sumber: Kontan

NTBK 101 (-2.88%) SIAPKAN CAPEX Rp 8.9 MILIAR TAHUN INI

PT Nusatama Berkah Tbk (NTBK) menyiapkan sejumlah rencana di tahun 2022. Untuk melancarkannya NTBK mengalokasikan belanja modal atau capital expenditure (capex) hingga Rp 8.9 miliar. Anggaran capex NTBK pada tahun 2022 difokuskan untuk memperkuat competitiveness dengan peningkatan kapasitas produksi dan upgrading permesinan. Dana sebesar Rp 8.9 miliar itu salah satunya bersumber dari dari penawaran umum perdana saham. sebagian besar dana yang dihimpun melalui IPO dialokasikan sebagai modal kerja sekitar 87.12%. Sementara itu, 12.8% lainnya dialokasikan untuk capex dalam bentuk permesinan dan penambahan kapasitas produksi.

Sumber: Kontan

UFOE 1,105 (+4.73%) BIDIK PERTUMBUHAN 15% TAHUN INI

PT Damai Sejahtera Abadi Tbk (UFOE) optimistis kinerja tahun 2022 akan lebih baik dibandingkan dengan tahun lalu. UFOE membidik pertumbuhan pendapatan 10% hingga 15% sepanjang tahun 2022. Untuk memaksimalkan momentum pemulihan ekonomi, UFOE menjalankan program promosi yang menarik masyarakat untuk berbelanja produk-produk elektronika dan furnitur. Program yang dimaksud antara lain pameran elektronika serta kerja sama dengan vendor, bank-bank ternama, maupun leasing. Di tahun 2022 ini, UFOE juga berencana menambah satu cabang baru di Wiyung, Surabaya.

Sumber: Kontan

NISP 665 (+0.75%) SIAPKAN DANA Rp 500 JUTA UNTUK BUYBACK SAHAM

PT Bank OCBC NISP, Tbk (NISP) berencana melakukan aksi korporasi di pasar modal melalui pembelian kembali saham Perseroan (buy back). Perkiraan biaya yang diperlukan untuk melakukan pembelian kembali saham adalah maksimal Rp500 juta termasuk komisi perantara pedagang efek dan biaya-biaya lainnya yang terkait. Saham Perseroan yang akan dibeli kembali maksimum 0,002% dari total saham yang telah dikeluarkan dan disetor penuh atau maksimum 436,000 lembar saham.

Sumber: IQplus

CTRA Ciputra Development Tbk (Target Price: 1,050 – 1,070)



Entry Level: 990 – 1,010
Stop Loss: 975

Breakout resistance dengan volume yang cukup tinggi berpotensi Kembali menguat. Target Price/Entry Level/Stop Loss upgraded.

MNCN Media Nusantara Citra Tbk (Target Price: 980 – 1,000)



Entry Level: 910 – 930
Stop Loss: 900

Mengalami koreksi namun masih tertahan di sekitar support trend konsolidasi jangka pendek.

ASII Astra International Tbk (Target Price: 5,650 – 5,725)



Entry Level: 5,475 – 5,550
Stop Loss: 5,400

Menguat setelah rebound di area support dengan stochastic membentuk goldencross mengindikasikan potensi penguatan.

Stocks	Call	Buy Date	Entry Range	Buy Price	Last	Gain/Loss From Call	Target Price Range	Stop Loss
MNCN	HOLD	17 Jan 2022	910 - 930	855	935	+9.36%	980 - 1,000	900
CTRA	ADD	14 Feb 2022	990 - 1,010	960	1,010	+5.21%	1,050 - 1,070	975
ASII	HOLD	16 Feb 2022	5,475 - 5,550	5,500	5,600	+1.82%	5,650 - 5,725	5,400
PWON	HOLD	16 Feb 2022	452 - 458	438	468	+6.85%	470 - 478	448

Other watch list:

ERAA, ELSA, IPTV, BBRI, TLKM

BUY	Direkomendasikan untuk beli. Indikator teknikal menunjukkan signal beli dengan sentimen netral/positif.
Spec BUY	Direkomendasikan untuk beli namun bersifat spekulatif. Indikator teknikal menunjukkan signal beli dengan sentimen netral/negatif, atau Indikator teknikal netral/negatif dengan sentimen positif.
HOLD	Direkomendasikan untuk tahan jika sudah beli sebelumnya. Indikator teknikal netral dan sentimen netral.
SELL	Direkomendasikan untuk jual. Indikator teknikal menunjukkan signal jual dengan sentimen netral/negatif
ADD	Direkomendasikan untuk tahan jika sudah beli sebelumnya atau boleh menambah posisi kepemilikan saham, namun boleh beli jika belum. Indikator teknikal menunjukkan signal beli dengan sentimen netral/positif. (Entry level/Stop Loss/Target Price upgraded)

Disclaimer

We have based this document on information obtained from sources we believe to be reliable, but we do not make any representation or warranty nor accept any responsibility or liability as to its accuracy, completeness or correctness. Expressions of opinion contained herein are those of Artha Sekuritas Indonesia only and are subject to change without notice. Any recommendation contained in this document does not have regard to the specific investment objectives, financial situation and the particular needs of any specific addressee. This document is for the information of the addressee only and is not to be taken as substitution for the exercise of judgment by the addressee. This document is not and should not be construed as an offer or a solicitation of an offer to purchase or subscribe or sell any securities.



PT Artha Sekuritas Indonesia

A Member of the Indonesia Stock Exchange

Rukan Mangga Dua Square Blok F no.40

Jalan Gunung Sahari Raya no.1

Ancol, Pademangan, Jakarta Utara 14420

Telephone +(62) (21) 6231 2626

Fax +(62) (21) 6231 2525

Email cs@arthasekuritas.com

www.arthasekuritas.com